



# Réseau ICÉRAMM

Information sur la Céramique Médiévale et Moderne

Notice : Neuvy-le-Roi, La Marmaudière, 13.03\_Phase 1, installation unité agricole 3

Les dessins des formes sont au 1/8

## La Marmaudière (Neuvy-le-Roi - Indre-et-Loire)

fouillé et/ou découvert par J. Tourneur (INRAP Centre) en 0

Nature du site : Site d'habitat rural

Le site de « La Marmaudière » connaît une occupation continue de la fin du Ve siècle au XIe siècle. Tous les éléments mis au jour traduisent le caractère essentiellement agricole de cette occupation.

Trois unités agricoles réparties autour du carrefour formé par deux chemins se développent et se rejoignent, atteignant sans doute leur expansion maximale aux IXe-Xe siècle, avant de décliner aux environs de l'an mil, déclin marqué par la disparition d'un des deux chemins formant le carrefour et le repli de l'habitat et des activités agricoles sur une seule des unités originelles.

## 13.03\_Phase 1, installation unité agricole 3 (niveau d'occupation)

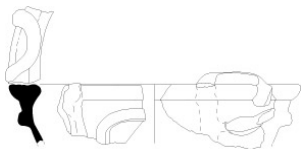






Notice ICÉRAMM n°111 par Coffineau Emmanuelle

Source : source archéologique (1ère main)

Contexte : fosses et silos

Datation : 400 / 700

Arguments de datation : stratigraphie

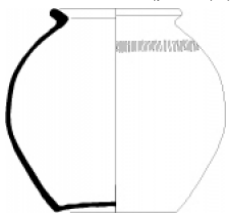

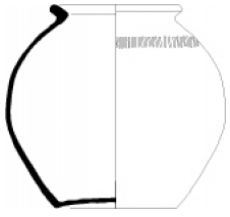

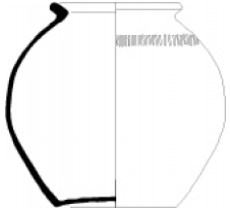



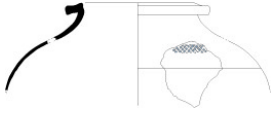


Forme	Groupe technique	Décor	Atelier de production
<p>Mortier 4 (forme en contexte)</p> 	<p>15a Tours 37 (to15a) pâte fine grise tournée petites inclusions de feldspath isolées Datation : BE ?-8a</p> 	<p>Décor générique : adjonction bande appliquée digitée large</p> 	Atelier inconnu
<p>Pot 2-1 (pot 2a) (forme générique)</p> 	<p>01f Tours 37 (to01f) pâte grossière blanche, beige, rose tournée pâte légère avec des gros grains (calcaire) Origine : supposé local (Tours et environs) Datation : 8b-9c (jusqu'à 10a-b)</p> 		Atelier inconnu
<p>Pot 2-4 (pot 2d) (forme générique)</p> 	<p>15f Tours 37 (to15f) pâte grossière grise, noire tournée lissage en bandes disjointes Datation : BE-6c</p> 		Atelier inconnu



# Réseau ICÉRAMM

Information sur la Céramique Médiévale et Moderne

Notice : Neuvy-le-Roi, La Marmaudière, 13.03\_Phase 1, installation unité agricole 3

Forme	Groupe technique	Décor	Atelier de production
<p>Pot 2-6 (pot 2f) (forme générique)</p> 	<p>15a Tours 37 (to15a) pâte fine grise tournée petites inclusions de feldspath isolées Datation : BE ?-8a</p> 		Atelier inconnu
<p>Pot 2-6 (pot 2f) (forme générique)</p> 	<p>01n Tours 37 (to01n) pâte grossière blanche, beige, rose tournée pâte légère avec quelques gros grains (calcaire) Origine : supposé local (Tours et environs) Datation : 8a-9c (jusqu'à 10a-b)</p> 		Atelier inconnu
<p>Pot 2-6 (pot 2f) (forme générique)</p> 	<p>01f Tours 37 (to01f) pâte grossière blanche, beige, rose tournée pâte légère avec des gros grains (calcaire) Origine : supposé local (Tours et environs) Datation : 8b-9c (jusqu'à 10a-b)</p> 		Atelier inconnu
<p>Pot 2-6 (pot 2f) (forme générique)</p> 	<p>15i Tours 37 (to15i) pâte fine grise, noire tournée se différencie de de production 15a par l'absence de grosses d'inclusions de feldspath, visibles à l'oeil Datation : 6d-8d</p> 		Atelier inconnu
<p>Pot 2-14 (pot 2n) (forme en contexte)</p> 	<p>08h Tours 37 (to08h) pâte fine beige, rose tournée grosses inclusions blanches isolées (calcaire) Datation : 11c-12c</p> 	<p>Décor en contexte : molette Losanges (motif A)</p> 	Atelier inconnu