



# Réseau ICÉRAMM

Information sur la Céramique Médiévale et Moderne

Notice : Neuvy-le-Roi, La Marmaudière, 13.02\_Phase 1, installation unité agricole 2

Les dessins des formes sont au 1/8

## La Marmaudière (Neuvy-le-Roi - Indre-et-Loire)

fouillé et/ou découvert par J. Tourneur (INRAP Centre) en 0

Nature du site : Site d'habitat rural

Le site de « La Marmaudière » connaît une occupation continue de la fin du Ve siècle au XIe siècle. Tous les éléments mis au jour traduisent le caractère essentiellement agricole de cette occupation.

Trois unités agricoles réparties autour du carrefour formé par deux chemins se développent et se rejoignent, atteignant sans doute leur expansion maximale aux IXe-Xe siècle, avant de décliner aux environs de l'an mil, déclin marqué par la disparition d'un des deux chemins formant le carrefour et le repli de l'habitat et des activités agricoles sur une seule des unités originelles.

## 13.02\_Phase 1, installation unité agricole 2 (niveau d'occupation)







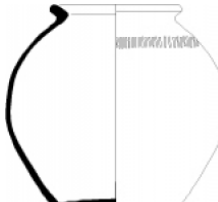


Notice ICERAMM n°110 par Coffineau Emmanuelle

Source : source archéologique (1ère main)

Contexte : fosses F 205

Datation : 400 / 700

Arguments de datation : stratigraphie

Forme	Groupe technique	Décor	Atelier de production
Pot 2-1 (pot 2a) (forme générique) 	15f Tours 37 (to15f) pâte grossière grise, noire tournée lissage en bandes disjointes Datation : BE-6c  		Atelier inconnu
Pot 2-1 (pot 2a) (forme générique) 	16e Tours 37 (to16e) pâte grossière orangée, rouge, brune tournée production très cuite, très dure et sonore Datation : 7b-8b  		Atelier inconnu
Pot 2-6 (pot 2f) (forme générique) 	15f Tours 37 (to15f) pâte grossière grise, noire tournée lissage en bandes disjointes Datation : BE-6c  		Atelier inconnu